

LIVALL[®]
Redefine Your Safety

BH6X&MT
BH60SE/BH61S/BH62/MT1/MTL

智能骑行头盔
Smart cycling helmets

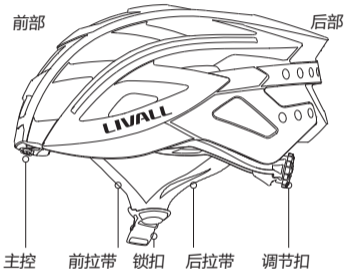
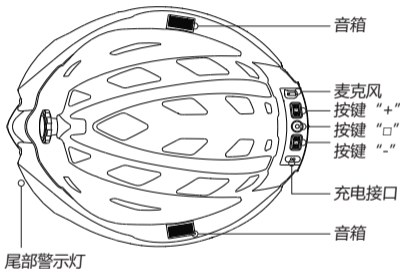
快速入门指南
Quick Start Guide

中

www.livall.com

一. 简介

欢迎使用 LIVALL 智能骑行头盔，本指南会指引您如何开始使用本产品。本公司遵循可持续发展的策略，本手册会不定期更新，如果您需要更详细的操作说明，请查看附件中“重要信息及保修卡”。您还可以在 LIVALL 官方网站上了解头盔的更多信息。



温馨提示：本图片仅供参考，如实物外形与图片不同，请以实物为准。

二. 包装清单

闪盔 :1 个

磁吸式 USB 充电线 :1 条

快速入门指南 :1 份

重要信息和保修卡 :1 份

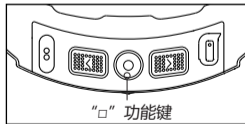
闪控 :1 个

三. 佩戴说明



四. 操作说明 (使用前请充电)


开机



长按“□”功能键 3-5 秒。



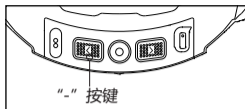
听到“POWER ON/ 开机”提示音。



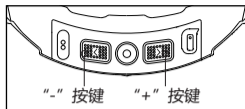
尾灯橙色闪烁 2 次, 开机成功。

提示音切换 (默认为英语)

若需切换提示音语言,请在开机未连接手机状态下执行以下操作(目前只支持英文和中文两种语言)。



先按住 "-" 按键。



再单按 "+" 循环切换语言。

首次连接或更换装备

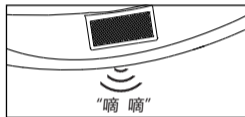
一个头盔最多支持同时连接 3 个 LIVALL 授权的装备。若连接闪控后,按闪控的“左”或“右”键可以控制头盔的转向灯。

1. 首次连接 ▸

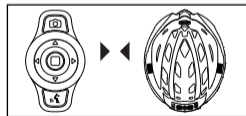
2. 更换装备 ▾




开启装备,装备与头盔距离在 5 米内,会自动连接到头盔。



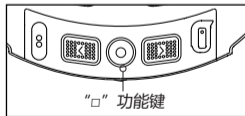
连接成功后头盔会出现“滴、滴”的提示音。



将开启的装备靠近头盔的主控。

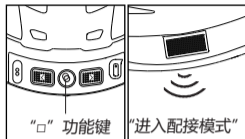


警示灯出现 1 秒 / 次的闪烁,头盔音箱发出“滴、滴”的声音,表示有装备需要接入头盔。



10 秒内,按头盔的“□”,确认连接该装备。

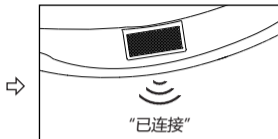
连接手机 (温馨提示:连接后可控制播放音乐和接打电话。为保障连接信号的稳定性,请尽量将手机放在身体前方。)



关机状态下,长按“□”直到听到“进入配对模式”后松开。



打开手机蓝牙并扫描到“Helmet Headset”设备。



点击进行连接,连接成功后,会提示“已连接”。

连接完成后,播放音乐和接打电话的功能操作如下:

- 播放 / 暂停音乐: 单按头盔或闪控的“□”表示播放\暂停音乐。
- 调节音量: 在语音、通话或音乐播放时,单按头盔的“+、-”键可以调节音箱音量。
- 上一曲 / 下一曲: 单按闪控的“上/下”键或长按头盔的“+、-”键可以切换音乐。
- 接听 / 拒绝来电: 来电话时,闪控或头盔的“□”键单按表示接听,长按表示挂断。
- 回拨电话: 快速按2次闪控或头盔的“□”键,即回拨手机通话记录中最后一个拨出的号码

连接“来啊骑行”手机应用
(可以实现一键对讲和拍照功能)



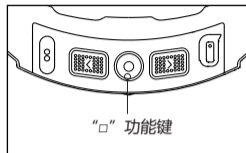
Android: 启动“来啊骑行”手机应用,会自动连接头盔;



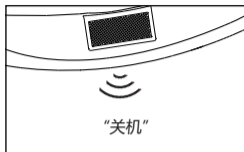
IOS: 需要根据“来啊骑行”手机应用的指引进行连接头盔。

只有连接成功后,才可实现 SOS 摔倒求救、通过 App 控制预警灯等功能。

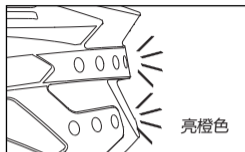
关机



长按“□”功能键3秒。

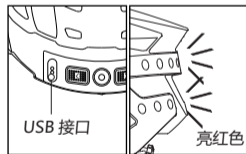


听到“关机”提示音。



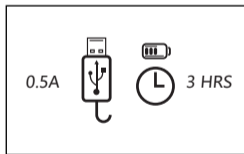
尾灯橙色闪烁1次后熄灭，关机成功。

充电



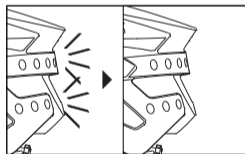
开始充电：

使用USB线，插入头盔的充电接口，尾部充电指示灯亮起红色表示开始充电。



充电时间：

充电器电流建议 $\geq 0.5A$ ，充电时间大约3小时。



充电完成：

充电过程中，充电指示灯由亮转为灭表示充电完成。

五. 注意事项

- 1、头盔内含电子功能，有短时间防淋溅雨水的功能，请不要长期在下雨环境骑行。
- 2、头盔淋雨后，尾部警示灯罩内可能会出现水珠，请将头盔放在通风环境下 1-2 天，水珠会自动消除。
- 3、头盔内含 3.7V/600mAh 的电池，电池的容量会随温度变化而改变，在低温或低于 0 摄氏度环境使用时，产品的续航时间可能会不同程度衰减。
- 4、如果出现电子功能无法使用或异常，请充电 3 小时后再继续尝试。
- 5、★头盔内含撞击检测装置，只有提前连接到“来啊骑行”App 并且开启骑行，头盔受到严重撞击后，您在“来啊骑行”App 中设置的“紧急联系人”才会收到求救信息。

六. 技术规格

蓝牙：BT 4.1 + HFP/HSP/A2DP	蓝牙距离：最大 10 米
充电接口：磁吸式 USB	待机时间：最长 180 天
电气参数：DC 5V/0.5A	温度：使用温度 0°C ~40°C，建议储存温度 -20~45°C
充电时间：3 小时	续航时间：警示灯最大续航 10 小时，播放音乐 3-6 小时

七. 电子功能故障排除

在使用过程中，如果出现以下功能异常，请按各型号快速指南的充电时长进行充电操作（充电时可对头盔进行复位）。如果还是无法排除，请联系售后服务中心。（售后邮箱：riding@livall.com）

故障现象：

- 1、无法正常充电和开机；
- 2、开机时，灯光、麦克风、喇叭等功能异常或无法使用；
- 3、开机后，使用较短时间出现自动关机。

注：各型号具体功能请参考对应的快速指南。



LIVALL Riding App



设计制造·中国深圳

LIVALL[®]

Redefine Your Safety



LIVALL HELP CENTER

BH6X-QA-V2.2